COMMUNAUTÉ DE COMMUNES DES SABLONS

Rapport d'activité 2011

Sommaire

- **Editorial** 5
- **Finances et moyens généraux** 6
  - Le territoire
  - La CCS en un an d'actions
  - Organigramme
  - Le bureau communautaire
  - Les comptes administratifs 2010
- **Développement Economique** 12
  - Les zones d'activités
  - F.I.S.A.C
  - La P.F.I.L.
- **Développement durable** 15
  - Assainissement (SPANC)
  - Tri sélectif
  - SCOT
- **Aménagements** 19
  - Opération façades
  - Patrimoine
  - Musée de la Nacre
  - Voirie
  - Equipements
  - Aquoise
- **Services à la personne** 29
  - Picardie en ligne - Portage de repas
  - Sablons-Bus

L'édito du Président

L'année 2011 s'inscrit parfaitement dans le prolongement de l'année précédente : un année de transition tant au niveau des finances avec la mise en place de la nouvelle fiscalité et des compensations versées par l'Etat suite à la disparition de la taxe professionnelle qu'au niveau de notre politique d'investissement.

Les dépenses d'équipement ont été cette année encore à un niveau en deça du niveau escompté. Ce ralentissement de notre politique d'investissement s'explique essentiellement par l'absence de financement du Conseil Général de l'Oise. Ainsi, la Communauté de Communes des Sablons n'a reçu qu'une seule subvention en 2011, subvention qui concernait des travaux réalisés en 2010. Pour autant, nous avons poursuivi les opérations en cours (salle associative de Fosseuse ou terrain de tennis couvert à Andeville par exemple) et engagé les procédures de sélection de la maîtrise d'oeuvre pour les chantiers d'envergure qui devraient commencer à partir de 2012. Il s'agit entre autres de la réalisation d'un parc des sports à Saint Crépin Ibouvillers, de la construction d'un gymnase à Fresneaux Montchevreuil, d'une salle culturelle à Méru, de la restauration des églises de Valdampierre et Fresneaux Montchevreuil.

Je n'oublierai pas de signaler que notre intercommunalité développe également des services directement destinés à améliorer le quotidien de ses administrés. Je citerai à titre d'exemple le service de portage de repas et le service Sablons Bus qui a vu son offre dans Méru améliorée.

La Communauté de Communes des Sablons a par ailleurs engagé la procédure d'élaboration du Schéma de Cohérence Territoriale et du Document d'Aménagement Commercial. Ces deux documents doivent permettre de définir le développement des Sablons pour les 20 prochaines années. Il s'agit donc d'un dossier majeur pour notre intercommunalité qui fait l'objet d'une consultation de la population des Sablons.

Enfin, la Communauté de Communes des Sablons s'est engagée durant le second semestre 2011 dans la voie de l'adhésion au Syndicat Mixte de la Vallée de l'Oise qui sera chargé dès le 1er janvier 2012 du traitement des ordures ménagères de notre territoire. Il s'agit là encore d'un choix prépondérant pour notre collectivité qui permettra une valorisation de l'ensemble des ordures ménagères collectées sur notre territoire.

Je suis convaincu qu'avec votre soutien, nous allons poursuivre notre politique de solidarité communautaire, de développement local en prise avec les enjeux sociaux et environnementaux des prochaines années et d'aménagement rationnel du territoire.

Votre bien dévoué,

Alain LETELLIER

Le territoire de la C.C.S.

La communauté de communes des Sablons est composée de 25 communes représentant une population totale de 34 444 habitants

Amblainville
1 758 hab.

Andeville
3 292 hab.

Anserville
477 hab.

Beaumont les Nonains
357 hab.

Bornel
3 649 hab.

Chavençon
153 hab.

Corbeil Cerf
324 hab.

Esches
1 273 hab.

Fosseuse
754 hab.

Fresneaux - Montchevreuil
760 hab.

Hénonville
800 hab.

Ivry le Temple
665 hab.

La Neuville Garnier
276 hab.

Le Déluge
491 hab.

Lormaison
1 320 hab.

Méru
13 249 hab.

Montherlant
130 hab.

Monts
191 hab.

Neuville Bosc
534 hab.

Pouilly
172 hab.

Ressons l'Abbaye
94 hab.

Saint Crépin Ibouvillers
1 207 hab.

Valdampierre
938 hab.

Villeneuve les Sablons
1 284 hab.

Villotran
296 hab.

Les Maires

A. LETELLIER *(Saint Crépin Ibouvillers)*
Président de la C.C.S.

D. BOUILLIANT *(Monts)*
J.P. CHARPIOT (*Neuville Bosc)*
L. CHEVALLIER *(Corbeil Cerf)*
P. CROCHU *(Anserville)*
M. DE KONINCK *(Ressons l'Abbaye)*
J.C. GENTIL *(Pouilly)*
C. GOUSPY *(Fresneaux-Montchevreuil)*
J.P. LAGNY *(Lormaison)*
Y. LEBLANC *(Méru)*
J. LECLERC *(Ivry le Temple)*
Y. LEVASSEUR *(Bornel)*
P. LOGEAY *(Villotran)*
N. LOPEZ *(Valdampierre)*
F. MASURIER *(Beaumont les Nonains)*
J.P. MAYOT *(Fosseuse)*
J.C. MOREL (*Andeville)*
C. NEVEU *(Villeneuve les Sablons)*
L. MONTAGNE *(Montherlant)*
R. OLIVIER *(Le Déluge)*
G. ROELANTS *(La Neuville Garnier)*
M. TANKERE *(Chavençon)*
D. VANHOUTTE *(Esches)*
P. VAN THEMSCHE *(Hénonville)*
J. VASQUEZ *(Amblainville)*

2011 : un an d'actualité au jour le jour

Janvier

Création d'une troisième ligne de transport urbain à Méru ouverte à tous les usagers

Février

Soirée Zen à la piscine Aquoise

Mars

Participation du Musée de la Nacre et de la Tabletterie au Printemps de l'industrie.

Avril

Exposition temporaire "J'écaille" au Musée de la Nacre et de la Tabletterie

Mai

Début du golf à l'école : initiation au golf pour les enfants des Sablons.

Juin

Inauguration des travaux de réfection et élargissement de la voirie communale d'Anserville

Inauguration de l'église de Pouilly

Juillet

Concerts du Festival du Vexin dans deux églises des Sablons

Aout

Travaux d'extension de la zone d'activités "Les Vallées" à Amblainville

Septembre

Visite du centre de valorisation énergétique des ordures ménagères du SMVO par la commission environnement

Octobre

Inauguration de la salle associative de Fosseuse

Novembre

Conférence au musée de la Nacre et la Tabletterie sur la brosserie dans le cadre de l'exposition temporaire organisée sur ce thème.

Décembre

Opération Noël solidaire à la piscine Aquoise au bénéfice de la Croix Rouge Française.

Organigramme au 31/12/2011

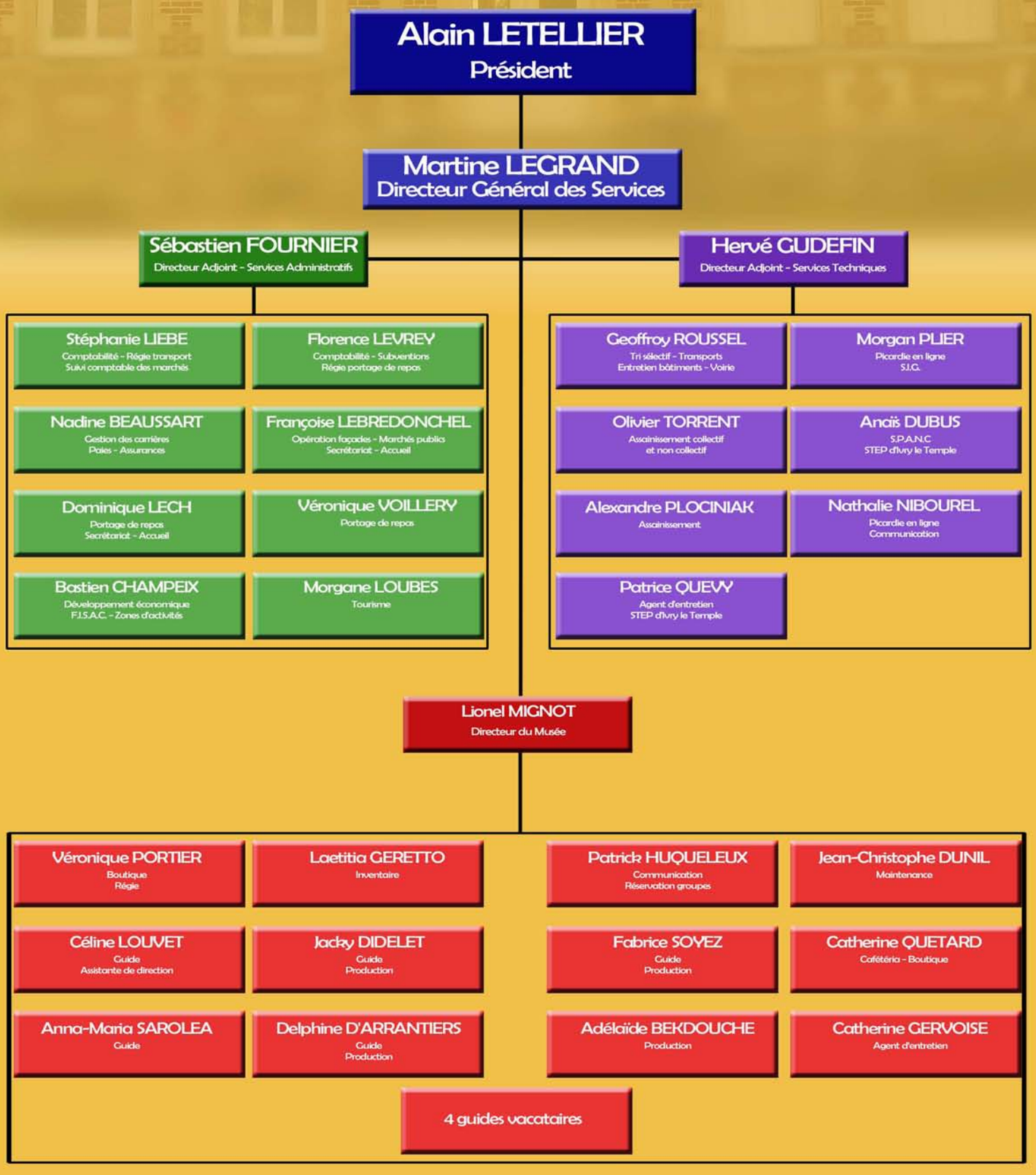

Le bureau

Le Président

Alain LETELLIER

Les Vice- Présidents

C. GOUSPY
Culture - Tourisme

J.P. LAGNY
Equipements sportifs



Y. LEBLANC
Aménagement du territoire

J. LECLERC
Eau - Assainissement

Y. LEVASSEUR
Transports

G. LIPPENS
Tri sélectif

J.P. MAYOT
Action sociale

C. NEVEU
V.R.D.

M. TANKERE
Développement économique

D. VANHOUTTE
Patrimoine

Les autres membres du bureau

D. BOUILLIANT

J.P. CHARPIOT

L. CHEVALLIER

P. CROCHU

M. DE KONINCK

J.C. GENTIL

P. LOGEAY

N. LOPEZ

F. MASURIER

L. MONTAGNE

J.C. MOREL

R. OLIVIER

G. ROELANTS

J. VASQUEZ

P. VAN THEMSCHE

2011

Le compte administratif

Les ratios

Mesure du niveau de service rendu
Dépenses réelles de fonctionnement / Population — 373,51 €/hab
362,70 €/hab en 2010

Mesure de l'importance des recettes émanant du contribuable
Produit des impositions directes / Population — 338,65 €/hab
342,63 €/hab en 2010

Mesure des moyens financiers récurrents
Recettes réelles de fonctionnement / Population — 524,36 €/hab
492,64 €/hab en 2010

Mesure de l'effort d'équipement
Dépenses d'équipement brut / Population — 74,55 €/hab
89,83 €/hab en 2010

Mesure de l'ampleur de l'endettement
Encours de la dette au 31/12 / Population — 61,01 €/hab
70,86 €/hab en 2010

Mesure de la principale dotation de l'Etat versée aux CC
dotation globale de fonctionnement / Population — 105,28 €/hab
109,07 €/hab en 2010

Mesure des charges de personnel
Dépenses de personnel / D.R.F. — 8,36 %
8,49 % en 2010

Mesure de la pression fiscale
Coefficient de mobilisation du potentiel fiscal — 0,86
0,87 en 2010

Mesure de la marge de manoeuvre en matière d'autofinancement
D.R.F. et remboursement de la dette en capital /RRF — 73,11 %
75,62 % en 2010

Mesure du poids de l'investissement au sein du budget
Dépenses d'équipement brut / RRF — 14,22 %
18,23 % en 2010

Mesure de l'endettement
Encours de la dette / RRF — 11,64 %
14,38 % en 2010

L'exécution

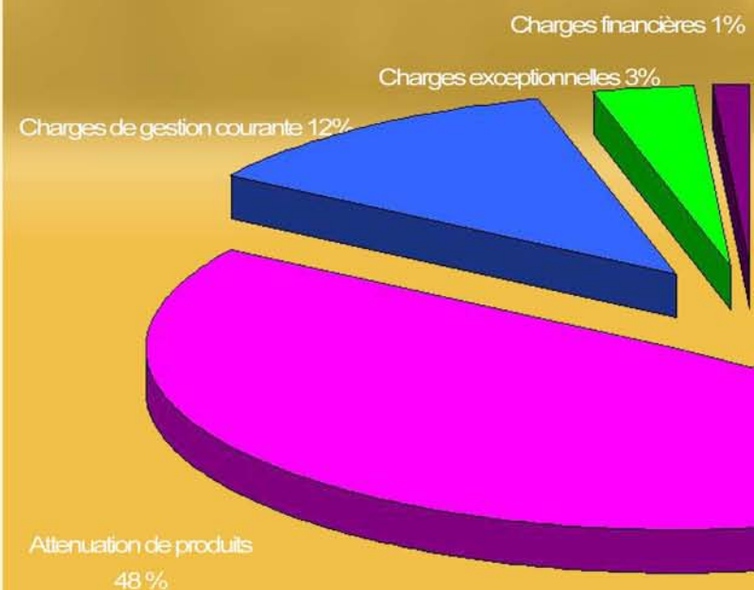

Répartition des dépenses de
12 782 772 €

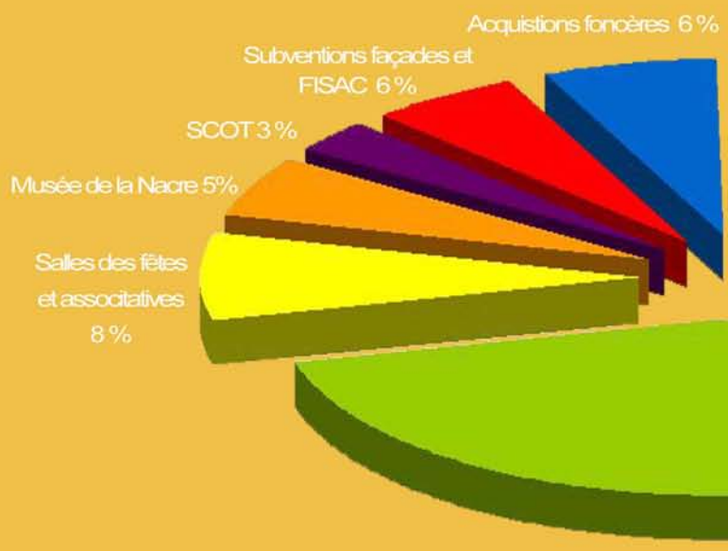

Répartition des dépenses d'é
2 551 499 €

Budget général

budgétaire en graphiques

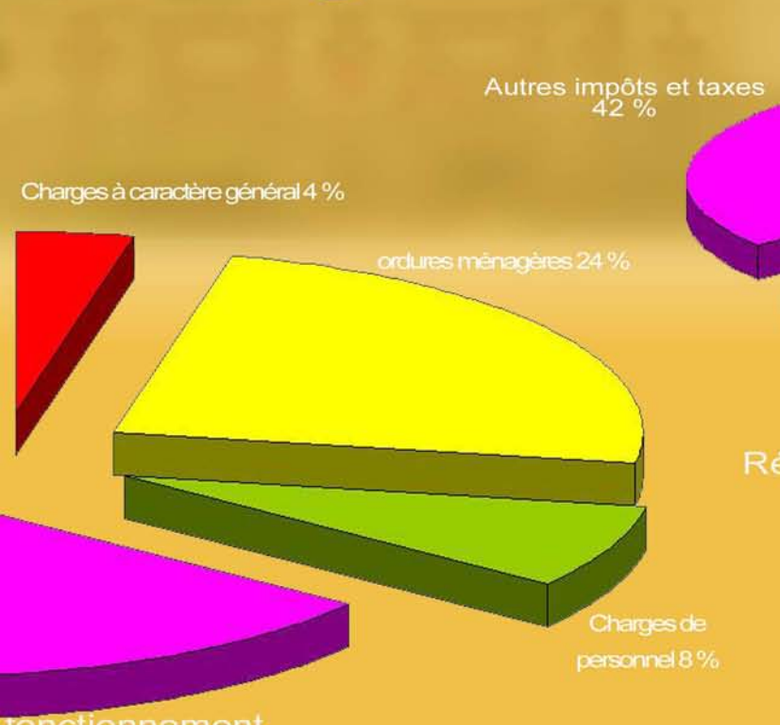

fonctionnement

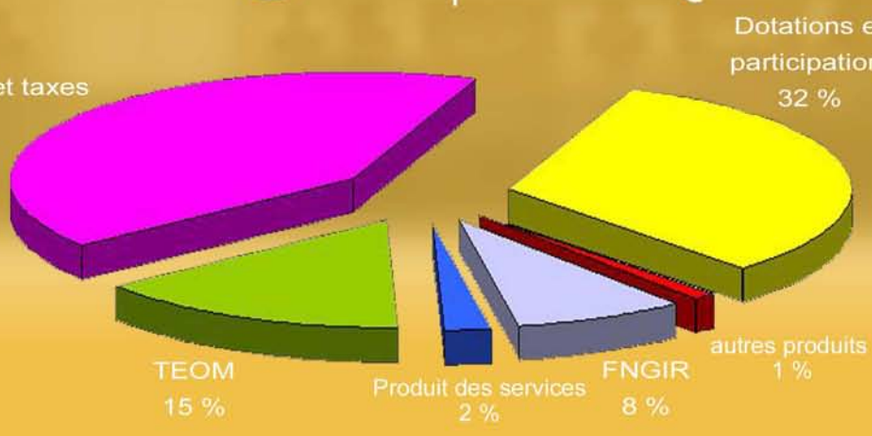

Répartition des recettes de fonctionnement
17 958 609 €

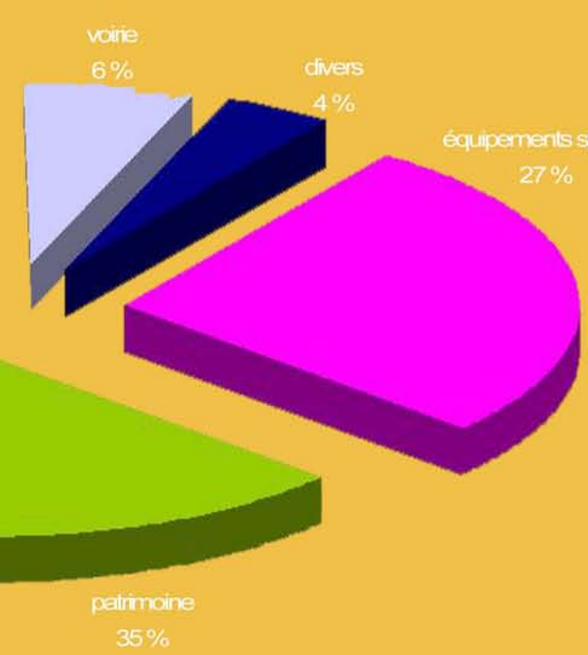

d'équipement
€

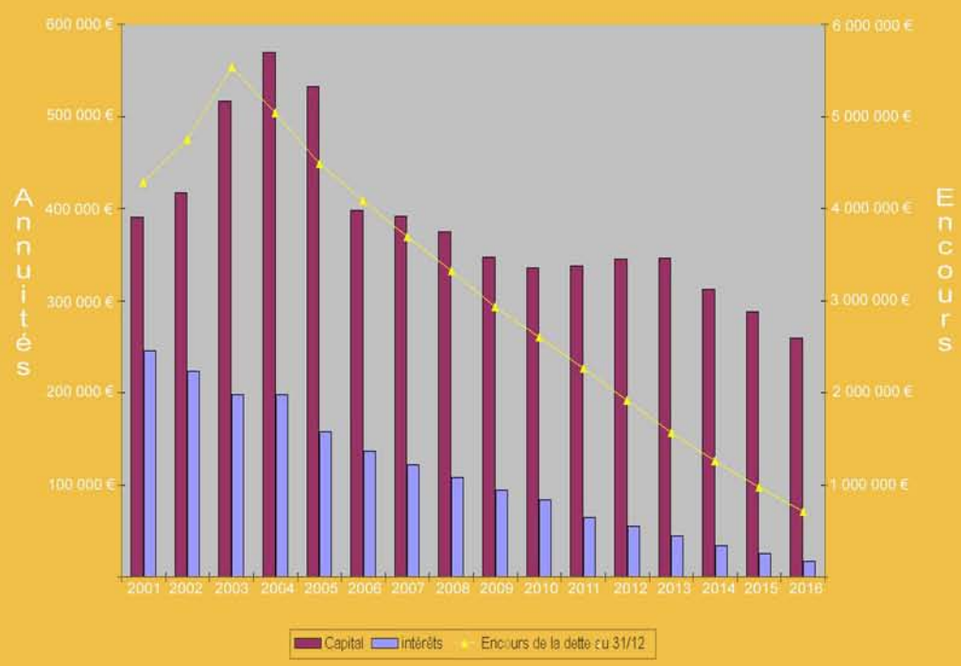

Evolution de la dette

Développement économique

Les zones d'activités
La P.F.I.L.
Le F.I.S.A.C.

Zone d'activités les Vallées

La Communauté de Communes des Sablons a fait réaliser par l'entreprise SACER des travaux d'extension de la rue de Bruxelles (200 mètres environ) pour un montant avoisinant 120 000 €uros HT. Ces travaux vont permettre l'installation de la société Rémondis.
Par ailleurs, la société SEMIN a procédé à une extension de ses installations.
La Communauté de Communes a également engagé en fin d'année 2011 des travaux de renforcement d'adduction d'eau et de sécurité incendie. Pour financer ces ouvrages, la CCS a obtenu une subvention de l'Etat au titre de la DETR.

Zone artisanale d'Ivry le Temple

La Communauté de Communes a procédé à la cession de la friche industrielle qui avait été achetée en 2010 pour un montant global de 250 000 €uros TTC. Deux nouvelles entreprises ont ainsi pu s'installer dans cette zone d'activité.

Oise Ouest Initiative

Plateforme d'Initiative Locale

Pour la troisième année consécutive, la Communauté de Communes des Sablons a adhéré au dispositif des prêts d'honneur accordés par la plateforme d'initiative locale, moyennant une participation de 20 666,40 €uros.

En 2011, sur le territoire des Sablons 17 prêts d'honneur ont été accordés pour un montant total de 124 500 €uros avec 18 000 €uros de plus dans le cadre du dispositif NACRE (en 2010 : 10 dossiers pour 56 500 €uros de prêts et 16 000 €uros dans le cadre du dispositif NACRE).

Zone d'activité "Les Marquises"

La zone d'activité "Les Marquises", zone commerciale située à Méru a vu son développement s'accélérer en 2011 avec la fin des travaux d'extension du centre commercial "Auchan" et l'ouverture d'un "Décathlon". La surface de cet hypermarché est désormais portée à 8 980 m² avec en plus 1 500 m² destinés aux loisirs de plein air et au jardinage.
Une galerie marchande pouvant accueillir une dizaine de commerces supplémentaires est également créée dans le cadre de ces travaux.

Développement économique

Les zones d'activités
La P.F.I.L.
Le F.I.S.A.C.

Le Fonds d'Intervention pour les Services, l'Artisanat et le Commerce

- ## Le dispositif

En 2010, la Communauté de Communes des Sablons a signé une nouvelle convention avec l'Etat pour la 3ème tranche du FISAC. La CCS s'était engagée dans ce dispositif depuis 2005.

Le dispositif a été profondément modifié par le décret n°2008-1475 du 30 décembre 2010. Le taux de subvention peut désormais varier de 20 à 40 % pour la part de la CCS selon la nature du projet pour une dépense subventionnable plafonnée à 50 000 € HT. La ville de Méru peut abonder la subvention de 10 % sous condition que la subvention ne dépasse pas 80 % de la dépense subventionnable. Les aides directes aux entreprises peuvent financer la rénovation des vitrines, l'équipement destiné à assurer leur sécurité, leur modernisation et les aménagements destinés à faciliter l'accessibilité des entreprises aux personnes handicapées et à mobilité réduite.

- ## Dépenses d'investissement 2011

En 2011, 108 428 € (39 791 € en 2010) ont été investis en subventions versées à 6 entreprises de proximité. Cela représente un investissement de plus de 194 030 €.

Une plaquette « Vitrine mode d'emploi » est diffusée pour apporter conseils et recommandations d'architecture pour la rénovation ou la création de devanture commerciale.

La carte de fidélité multi-commerces lancée en 2006, compte plus de 2 000 porteurs. Elle permet d'épargner en achetant chez 17 commerçants différents et de participer aux trois opérations commerciales annuelles mises en place par les commerçants adhérents.

Pour plus d'information et pour améliorer la communication un nouveau site Internet a été mis en ligne depuis mai 2010. Dédié au commerce, à l'artisanat et aux services, cet outil, référençant de très nombreux commerçants et artisans des Sablons est la principale vitrine du dynamisme des acteurs économiques locaux.

www.ucas-sablons.fr

Développement durable

Assainissement (SPANC)
Tri sélectif
SCOT

Missions et compétences du service

Le SPANC s'inscrit dans un programme Européen visant la reconquête de la qualité des eaux et du milieu naturel. Ses missions consistent à :

- sensibiliser le grand public à l'importance de disposer d'équipements efficaces pour le traitement des eaux usées domestiques ;
- informer et conseiller les particuliers pour la mise en place de leurs installations ;
- contrôler la conformité et le bon fonctionnement des dispositifs neufs ou existants.

Exécution des contrôles

2250 habitations disposent d'une installation d'assainissement autonome sur les 25 communes des Sablons.

Compte tenu des projets de mise en réseau à court terme, seules 842 habitations sont concernées par un contrôle diagnostic.

En 2011, 92 installations ont été controlées en régie (21 en 2010). Ces contrôles interviennent généralement dans le cadre des ventes immobilières.

Sur l'ensemble, seulement 7 % des contrôles ont été estimés satisfaisants.

24 contrôles ont également lieu sur des installations en projet lors des demandes de permis de construire. Ces contrôles comprennent à la fois le contrôle de conception et le contrôle de bonne réalisation.

Bilan économique

Dépenses 7 568,76 €uros

Redevances 17 180 €uros

Rappel du prix des redevances :

220 € pour le contrôle de conception d'une installation neuve ou réhabilitée

125 € pour le contrôle diagnostic

75 € pour le contrôle périodique de bon fonctionnement

Développement durable

Assainissement (SPANC)
Tri sélectif
SCOT

En 2011, le tri sélectif c'est :

- 10 240 tonnes d'ordures ménagères (- *3,17 %)*
- 989 tonnes de verre (- *0,10 %*)
- 3 274 tonnes de déchets verts (+ *0,67 %*)
- 464 tonnes d'emballages (+ *5,94 %*)
- 1 308 tonnes de papiers-cartons (+ 2,03%) collectés et traités

7 490 tonnes (+12,13 %) déposées en déchetterie dont:

162 tonnes de ferrailles
4 266 tonnes de gravats
781 tonnes de déchets verts
1 683 tonnes de DIB
490 tonnes de bois
49 tonnes de papiers-cartons
1 tonne de pneus
57 tonnes de DMS
108 tonnes de D3E

soit une production de 690 kg de déchets par habitant et par an (+ 1,32 %)
pour 49,07 % de déchets valorisés (48,84 % en 2010)

Cout et financement du service (€ T.T.C.)

Les dépenses

• Collecte	**1 608 382 €**
• Traitement	**1 568 411 €**
ordures ménagères	661 703 €
déchets verts	77 515 €
biflux	271 423 €
déchetterie	557 770 €
• Divers (convention Auneuil, achat de bacs, salaires)	91 295 €
Total	**3 268 088 €**

Les prestataires (à partir du 13/09) :

Collecte	Pizzorno Environnement
Traitement	
O.M.	Valnor
Biflux	Sita
Déchets verts	Valorisol
Déchetterie	Butin-Sedic

Les recettes

T.E.O.M.	2 650 306 €
Adelphe	225 343 €
Filières	236 922 €
Divers (recettes artisans, pénalités)	11 452 €
Total	**3 124 023 €**

Solde de l'année : - 144 065 €

Développement durable

Assainissement (SPANC)
Tri sélectif
SCOT

La Communauté de Communes des Sablons a confié au cabinet SIAM l'élaboration de son Schéma de Cohérence Territoriale.
En 2011, l'élaboration de ce document aura mobilisé 82 446 €uros.

Objectifs et contenu du SCOT

Le Schéma de Cohérence Territoriale est un document de planification qui remplace les anciens Schémas directeurs d'aménagement et d'urbanisme. Cet outil permet de fixer les orientations du territoire sur les 10 à 20 années à venir et de maîtriser son développement.

Il permet de donner des objectifs à poursuivre en matière de construction de logements ou encore de création d'emploi. L'ensemble de la population est donc concerné par son élaboration afin de définir ensemble un véritable projet de territoire.

Le SCOT des Sablons prend en compte des différents objectifs fixés par la loi Grenelle 2, notamment en matière de protection de l'environnement et de préservation des espaces naturels et agricoles. Il est élaboré en trois étapes successives et il intègre les avis de l'ensemble de la population et des associations.

Lorsque le dossier de SCOT est finalisé il se compose de trois documents :
- un rapport de présentation qui explique les choix retenus et établit une évaluation environnementale du projet ;
- un dossier intitulé « Projet d'Aménagement et de Développement Durable » (PADD) qui expose la stratégie d'aménagement (quels objectifs retenus et pourquoi) ;
- un document intitulé « Document d'Orientations et d'Objectifs » (DOO) qui définit les règles à respecter par les communes pour que les projets réalisés sur le territoire des Sablons et l'ensemble des aménagements envisagés restent compatibles et cohérents avec le SCOT.

Avancée de la procédure

Après avoir élaboré un diagnostic du territoire et défini les principales orientations d'aménagement dans le Projet d' Aménagement et de Développement Durable, la Communauté de Communes des Sablons a engagé l'élaboration du Document d'Orientation et d'Objectifs (DOO). Ce document règlementaire a vocation à décliner l'ensemble des orientations du PADD pour les rendre applicables aux communes concernées.

Parallèlement, la CCS a engagé l'élaboration de Document d'Aménagement Commercial qui va devoir définir les orientations du développement commercial à poursuivre dans le cadre du SCOT. Ce document aura notamment le rôle de délimiter les zones pouvant accueillir des implantations commerciales dépassant la surface de 1000 m² de SHON.

Aménagements

Patrimoine
Musée de la Nacre
Voirie
Aquoise
Equipements
Opération façades

En 2011, 20 dossiers ont été instruits.

Montant des aides

- La subvention de la Communauté de Communes est calculée sur la base de 30 % des travaux et est plafonnée à 3 000 €uros.
  Pour l'hypercentre de Méru, cette subvention peut atteindre 80 % du montant des travaux en étant plafonnée à 8 000 €uros (5 000 €uros à la charge de la Communauté de Communes des Sablons et 3 000 €uros à la charge de la commune de Méru).

- 33 300 € de subventions mandatés en 2011 pour un montant total de travaux de 113 478 € dont 70 954 € réalisés par des entreprises des Sablons

- Répartition des aides par commune

Andeville	:	*1*	*Ivry le Temple*	:	*1*
Esches	:	*1*	*Méru*	:	*5*
Fosseuse	:	*1*	*Valdampierre*	:	*1*

Aménagements

Opération façades
Patrimoine
Musée de la Nacre
Voirie
Equipements
Aquoise

Château d'Hénonville
Fin de la restauration intérieure du château et aménagement d'un accès extérieur.
Montant : 57 081 €

Château d'Esches
Restauration intérieure du château
Montant : 347 519 €

Eglise d'Ivry le Temple
Fin de la restauration intérieure des maçonneries du chœur. Pose de la nouvelle couverture en zinc du chœur. Restauration des anciens vitraux et création de vitraux neufs.
Restauration des maçonneries extérieures de la nef et de la sacristie.
Montant : 38 133 €

Eglise d'Amblainville
Réfection de la couverture des chapelles.
Montant : 153 393 €

Eglise de Ressons l'Abbaye

Travaux de restauration intérieure et de menuiseries.
Montant : 221 153 €

Eglise d'Andeville

Fin des travaux de restauration extérieure : reprise des enduits, briques et pierre de taille, révision totale de la charpente et de la couverture, réfection et protection des vitraux.
Montant : 17 619 €

Autres travaux sur le patrimoine :

- 5 190 euros sur l'église de Méru - remise en service de l'orgue
- 5 741 euros sur la Tour des Conti - reprise du perron
- 6 311 euros sur l'église de Neuville Bosc - fin des travaux de restauration
- 7 021 euros sur l'église de Bornel - mise en place des cloches
- 6 911 euros sur l'église de Fresneaux - maitrise d'oeuvre
- 4 382 euros sur l'église de Montherlant - maitrise d'oeuvre restauration intérieure
- 1 375 euros sur l'église de Lormaison - maitrise d'oeuvre
- 5 234 euros sur la mairie de Lormaison - fin des travaux de couverture

Aménagements

Opération façades
Patrimoine
Musée de la Nacre
Voirie
Equipements
Aquoise

Le Musée de la nacre en 2011 aura connu une fréquentation record depuis 2000 avec 21 815 entrées soit 2 406 visiteurs de plus qu'en 2010.

21 815 visiteurs dont

- 5 672 entrées "individuelle adulte" (26 %)
- 1 242 entrées "individuelle enfant" (6 %)
- 2 214 entrées "groupe adulte" (10 %)
- 2 143 entrées "groupe enfant" (10 %)
- 1 470 entrées "CDTO Beauvais" (7 %)
- 1 434 entrées "OT Beauvais" (7 %)
- 744 entrées "Autres prestataires" (3 %)
- 1 854 entrées "Gratuit enfant" (9 %)
- 5 744 entrées "Gratuit adulte" (27 %)

pour une recette de 96 735 €.

Le chiffre d'affaires boutique a été en 2011 de plus de 340 000 €uros *soit* un panier moyen de 15,58 € par visiteur.

A noter : Près de 3 500 objets de tabletterie ont été fabriqués au Musée et vendus à la boutique.

les expositions temporaires organisées en 2011

Le Musée de la Nacre et de la Tabletterie a organisé deux expositions tremporaires : la première consacrée à l'écaille du 14 avril au 10 octobre 2011 et la seconde sur le thème de la brosserie - un savoir tabletier du 26 octobre au 16 avril 2012.
Ces deux expositions temporaires ont permis une très forte progression du nombre de visiteurs du musée.

Cafétéria du Musée de la Nacre et de la Tabletterie

Les ventes de la cafétéria du Musée ont progressé entre 2010 et 2011. Le chiffre d'affaire est passé de 11 941 €uros HT à 14 109 €uros HT. Cet élément très encourageant n'a pas été suffisant pour équilibrer ce service puisque les dépenses se sont élevées à 26 017 €uros HT dont 21 390 €uros pour les seules charges de personnel.

Séminaires au Musée de la Nacre et de la Tabletterie

L'organisation de 7 séminaires au Musée de la Nacre a généré en 2011 pour la première année d'activité 9 640 €uros HT de recettes pour près de 10 068 €uros HT de dépenses. Les organismes bancaires (crédit agricole, crédit du nord, société générale et crédit mutuel) et les assureurs (groupama) sont les principaux utilisateurs de cet espace.

Aménagements

Opération façades
Patrimoine
Musée de la Nacre
Voirie
Equipements
Aquoise

- Aménagement de la VC1 entre Anserville et la D1001 sur une longueur de 1 200 mètres

Travaux réalisés par l'entreprise Sacer pour un montant de 142 748 €uros T.T.C.
Maîtrise d'oeuvre effectuée par MCOI pour un montant de 6 971 € T.T.C.
Parutions au Moniteur et au J.O. pour un montant de 2 360 € T.T.C.

Les travaux ont consisté en la réfection par retraitement des matériaux sur site et du coulage d'enrobés tièdes, deux mesures ayant contribué à une économie financière et énergétique du projet par rapport à une réfection "classique".

- Aménagement de la VC2 entre Villeneuve les Sablons et la RD 205

Ces travaux, prévus pour 2011, ont été décalés à 2012 en raison de retards dus à l'emprise du terrain, à la maitrise d'oeuvre et enfin aux intempéries prévisibles. 5 963 €uros ont été mandatés en 2011, entre les levés topographiques, les insertions et la maitrise d'oeuvre.

Entretien de la voirie communautaire

Les travaux d'entretien de la voirie communautaire sont confiés à l'entreprise SACER. En 2011, ont notamment été réalisés :

- Fourniture de 96 tonnes d'enrobés à froid *(+11,63%)* — 12 996 €uros

- Fourniture de 133 tonnes de sel de déneigement *(+145,49%)* — 48 405 €uros

- Travaux divers — 4 206 €uros

Fauchage et tonte sur le domaine communautaire

Les travaux de fauchage et de tontes ont été réalisés par l'entreprise Devambez. En 2011, ils ont compris 3 fauchages dont 2 avec ébarbage, 8 tontes et le débroussaillage des bassins communautaires. Le montant de ces prestations s'est élevé à 28 588 €uros.

Aménagements

Opération façades
Patrimoine
Musée de la Nacre
Voirie
Equipements
Aquoise

- ## Salle associative de Fosseuse : 188 419 € en 2011

Les travaux de construction de la salle associative de Fosseuse menés sous la direction de Monsieur Oiliver WERNER, architecte se sont achevés en 2011. La commune de Fosseuse dispose désormais d'un local destiné à la pratique sportive, d'une salle d'activité pour les anciens, d'une bibliothèque et d'un local technique, le tout sur 300 m².

Les entreprises Degauchy, Bati K, GOPS, Menuiserie du moulin, Point service, Télécoise, Bois scies manufactures et Théry se sont succédées sur ce chantier.

- ## Piste d'athlétisme de Méru : 305 615 € en 2011

Sous la conduite de Monsieur Olivier WERNER, architecte, les travaux de construction d'une salle de réunion, d'un bureau, d'un local de stockage ont été menés durant l'année 2011. Le nouveau bâtiment est composé d'une toiture deux pentes et de façades en bac acier gris clair et d'un grand ensemble vitré ayant vocation à servir de tour de chronométrage. Les entreprises EMO, BSM, Monsegu, Petit Victor, Marisol, Secobat, Point Service et Rezza sont intervenues sur ce chantier.

• Tennis couvert d'Andeville : 322 738 € en 2011

Sous la direction de Monsieur Walter MELOCCO, la Communauté de Communes des Sablons a réalisé la construction d'un court de tennis couvert de 734 m² à la place d'un terrain de tennis existant. La structure du bâtiment est composée de bois lamelé collé recouvert d'un bac acier.

Les entreprises Appia, Sogea, Creil étanchéité, Devillers, James SAS, Marisol, Tennis et Sols et SME sont intervenues sur ce chantier.

• Salle des fêtes de Méru : 18 195 €

La Communauté de Communes des Sablons a organisé un concours d'architecte et a retenu pour conduire les travaux d'aménagement d'une salle des fêtes "L'atelier d'architecture".

• Parc des sports de Saint Crépin Ibouvillers : 34 684 €

La Communauté de Communes des Sablons a confié à "L'atelier d'architecture et Design" la maîtrise d'oeuvre pour la réalisation d'un gymnase, de vestiaires, d'une tribune et de deux terrains de football à Saint Crépin Ibouvillers. Tous les équipements relatifs au football seront pris en charge par la commune.

• Salle de sport à Fresneaux Montchevreuil : 3 745 €

La Communauté de Communes des Sablons a lancé la procédure pour retenir la maîtrise d'oeuvre pour la réalisation d'un gymnase de 900 m².

Aménagements

Patrimoine
Musée de la Nacre
Voirie
Equipements
Aquoise
Opération façades

Fréquentation :

117 727 visiteurs dont

- scolaires : *23 801 élèves de classes élémentaires et maternelles*
  4 967 secondaires

- public : *22 372 adultes - 20 674 en 2010*
  16 683 enfants - de 12 ans - 13 321 en 2010
  19 455 entrées "abonnés" - 19 416 en 2010
  4 733 entrées CE - 4 379 en 2010
  2 800 entrées "CLSH" - 3 463 en 2010
- activités : *10 656 entrées "aquagym"*
  10 237 entrées "cours pour enfants"
  2 025 entrées "aquacycling"

La fréquentation a augmenté de plus de 12 000 entrées en 2011, l'effet de la concurrence des piscines de Beauvais, Chambly et Trie Chateau s'estompant. Cette évolution est aussi due au succès des nouvelles activités.

Compte de résultat :

526 449 € de recettes réalisées pour *499 941 € prévues*
899 331 € de dépenses réalisées pour *881 550 € prévues*
Résultat net : - 382 882 € réalisés pour - *381 609 € prévus*

Services à la population

Portage de repas
Picardie en ligne
Sablons-Bus

Le portage de repas en 2011, c'est

- 13 968 repas livrés (16 110 en 2010) au prix de 6,75 € *soit*
  269 repas par semaine
  50 personnes en moyenne qui bénéficient du service
- Des repas livrés 3 jours par semaine (lundi, mercredi et vendredi)
- Une tournée de 130 km en moyenne par jour de livraison sur l'ensemble des 25 communes du territoire

Picardie en ligne :

- 252 personnes (240 en 2010) ont suivi plus de 425 heures de formations aux nouvelles technologies de l'information et de la communication lors des 159 cours dispensés dans les domaines suivants:

Initiation à la micro-informatique
Gestion de Windows XP
Gestion des fichiers
Initiation à la bureautique
Bureautique avancée
Initiation à Internet
Configuration messagerie internet
Initiation au multimédia
Gravure CD / DVD
Gestion des photos et album

Services à la personne

Portage de repas
Picardie en ligne
Sablons-Bus

Coût et financement du service (€ T.T.C.)

	Dépenses	*Recettes*
TAD Urbain	254 058 €	4 760 €
TAD Interurbain	288 610 €	7 577 €
lignes urbaines	294 851 €	0 €
Scolaire piscine	100 887 €	0 €
La navette	7 423 €	0 €

La Communauté de communes des Sablons a perçu en 2011 le versement transport dont le taux avait été fixé à 0,60 %. Ce versement concerne les établissements publics ou privés employant plus de 9 salariés sur la commune de Méru. Son produit s'est élevé à 741 086 €uros en 2011 contre 716 220 €uros en 2010.

En 2011, le transport c'est

- *Sablons-Bus TAD urbain:*

  252 jours d'activité

  56 252 km parcourus

  26 028 voyages (- 24,08 %)

- *Sablons-Bus TAD interurbain:*

  253 jours d'activité

  122 326 km parcourus

  5 989 courses

  18 022 clients (- 9,37 %)

La Navette Sablons Bus

Un aller retour quotidien du lundi au vendredi est proposé gratuitement toute l'année du lundi au vendredi entre la gare de Méru et la zone des Vallées via le rond point de l'Europe. 4 661 usagers ont bénéficié de ce service en 2011 contre 3 700 en 2010 soit une augmentation de 25,97 %.

- *lignes régulières Méru*

  36 862 km parcourus sur les trois lignes existantes.

  Transports à la piscine Aquoise:

  1 025 courses pour 25 354 élèves

Nouveauté 2011

Une troisième ligne urbaine a été créée. Toutes les lignes urbaines sont désormais ouvertes à tous les usagers. De ce fait, le service Sablons Bus TAD Urbain ne fonctionne plus qu'en période creuse.

Sablons Bus

Rappel des tarifs

- Transport sur le territoire
  - Aller-retour 4 €
  - Abonnement hebdomadaire 10 €
  - Abonnement mensuel 30 €
- A l'intérieur de Méru
  - Ticket à l'unité 0,70 €
  - Carnet de 10 voyages 5 €
  - Abonnement mensuel 10 €

Gratuité

- Pour les personnes agées de plus de 60 ans pour les transports urbains et interurbains.
- Pour les enfants scolarisés de moins de 18 ans, uniquement sur les transports scolaires.

Rapport d'activité édité par la Communauté de Communes des Sablons
2, rue de Méru
B.P. 20541 VILLENEUVE LES SABLONS
60 544 MERU Cedex
tél. 03.44.22.01.60 - fax. 03.44.22.21.88
contact@cc-sablons.fr
www.cc-sablons.fr

Directeur de la publication : **Alain LETELLIER**
Rédacteur en chef : **Martine LEGRAND**
Réalisation : **Sébastien FOURNIER**
Geoffroy ROUSSEL
Photos : **Communauté de Communes des Sablons**