



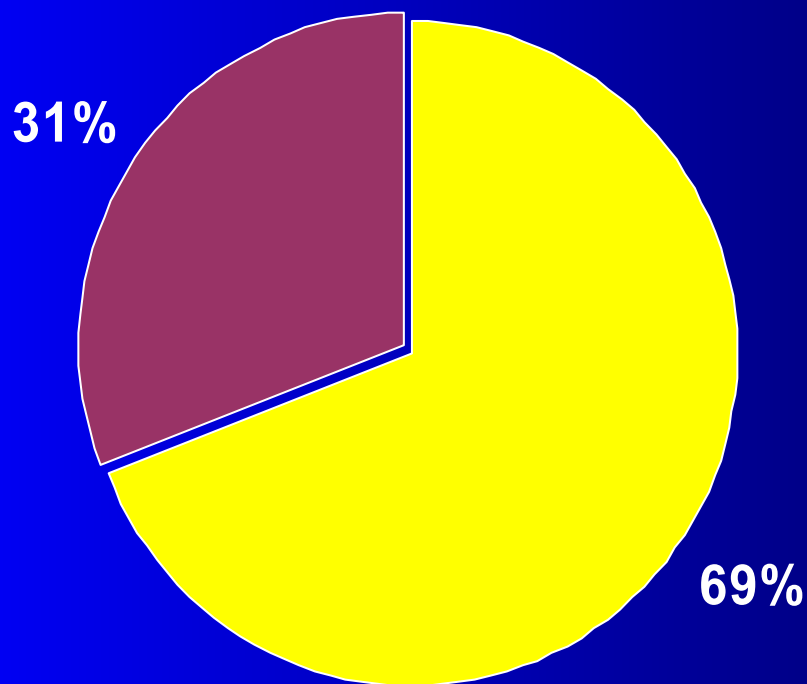
BUDGETS PRIMITIFS 2011

Budget Général

Budgets annexes

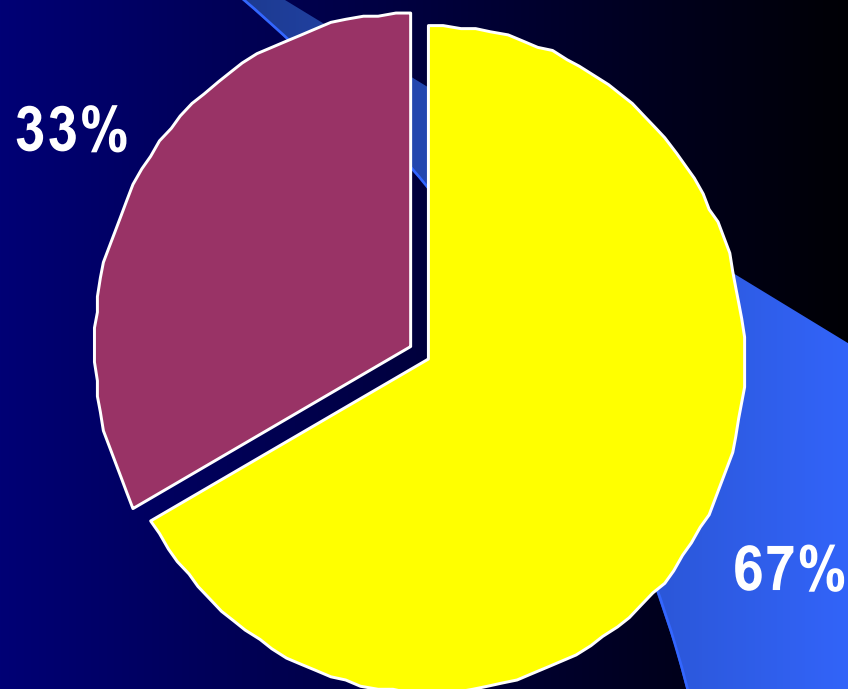
Répartition du budget général

2010



23 855 245 €

2011



26 013 110 €

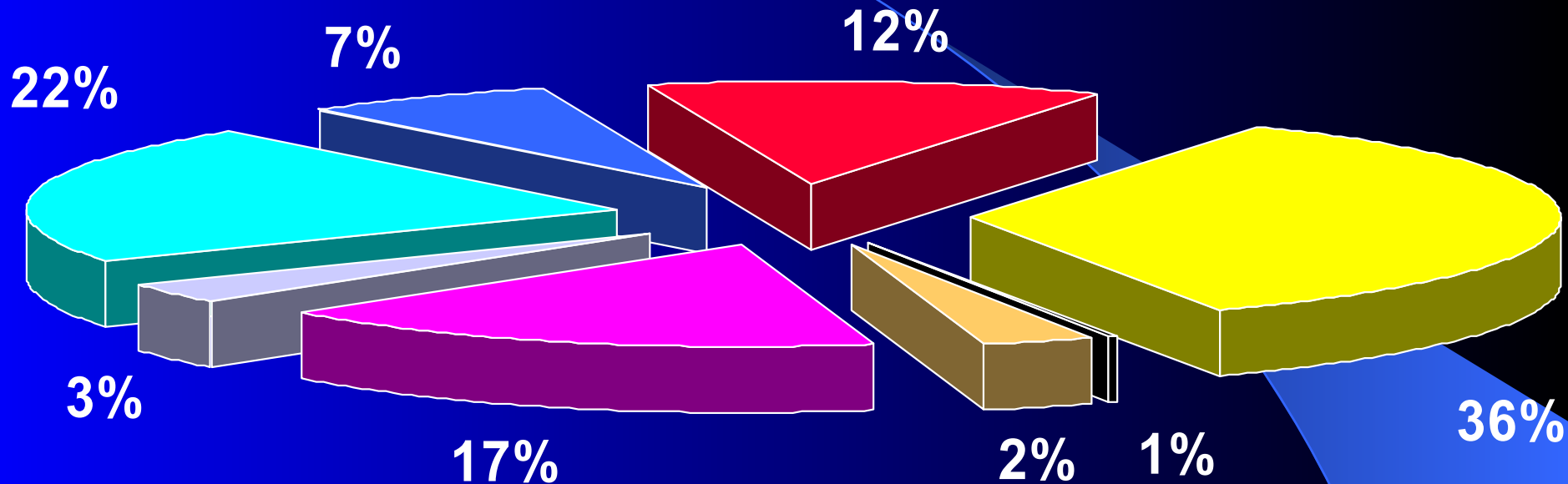
■ fonctionnement ■ investissement

BUDGET GENERAL

SECTION DE FONCTIONNEMENT

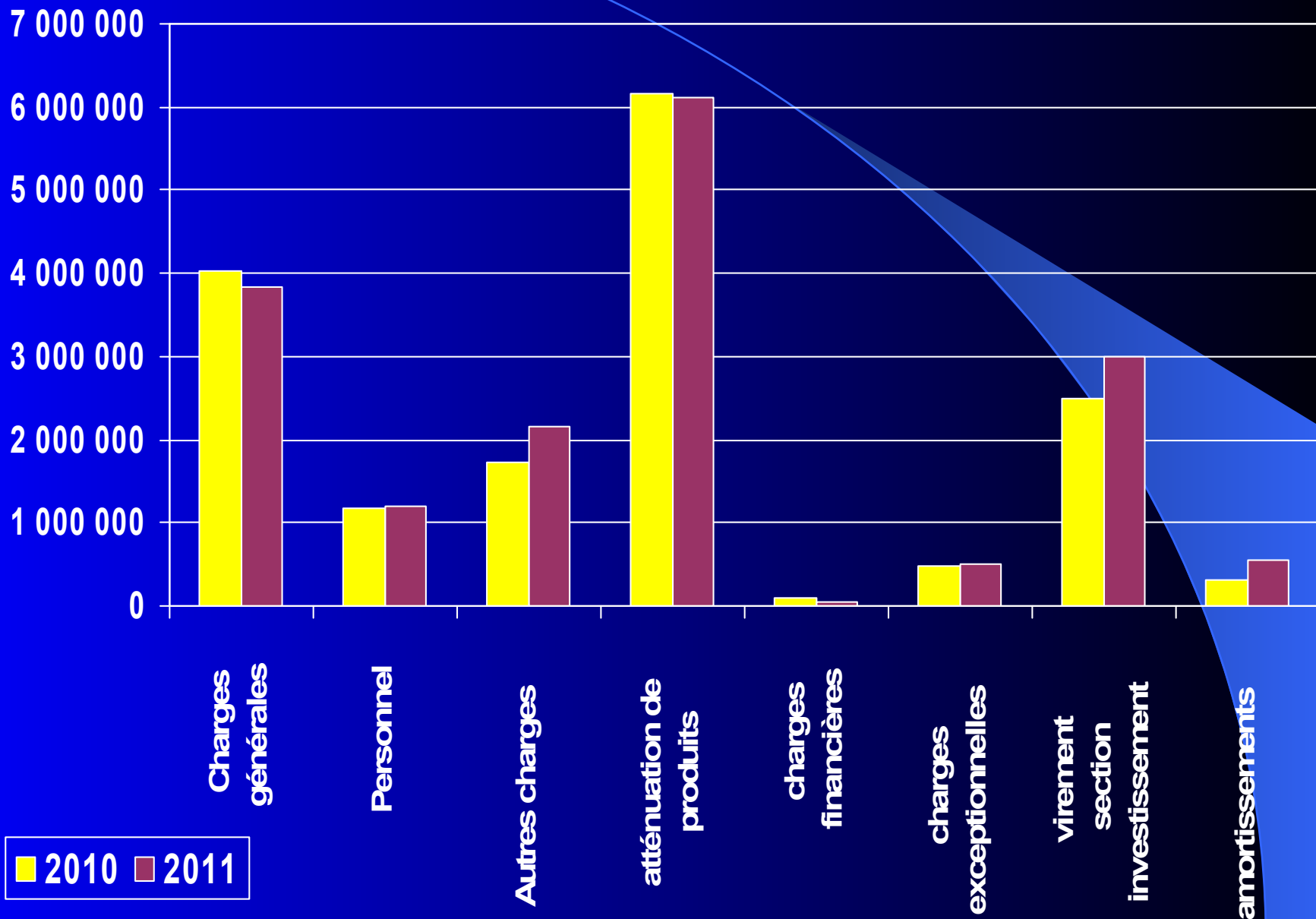
17 382 210 €

Dépenses 2011

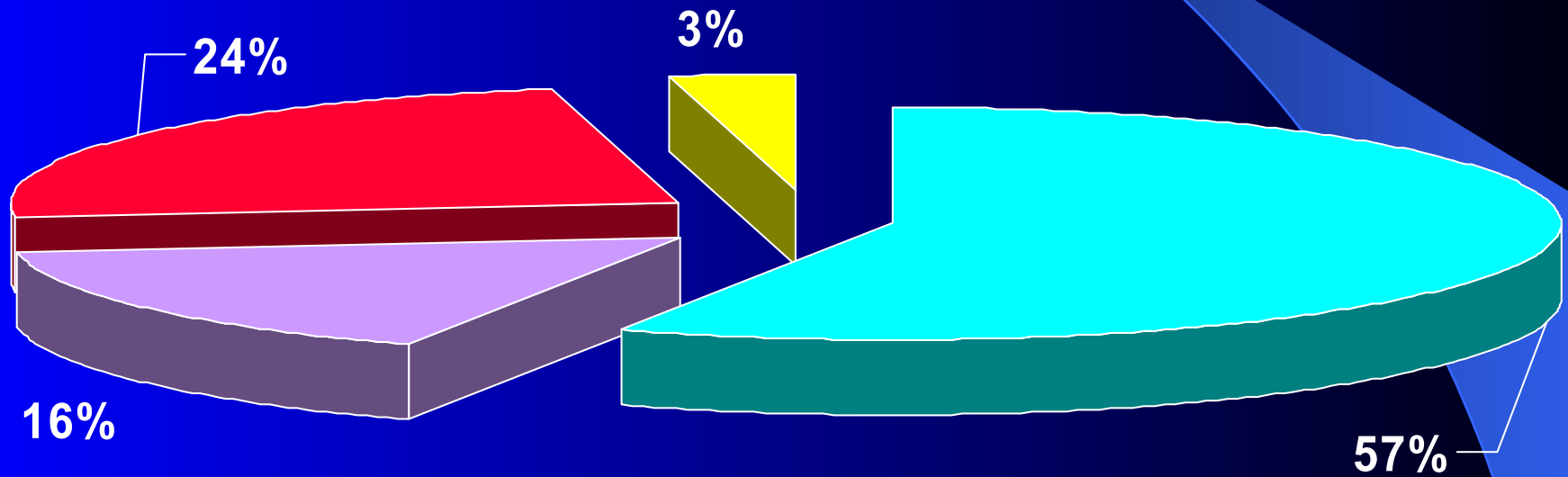


- | | |
|-----------------------|-------------------------|
| charges générales | personnel |
| autres charges | atténuation de produits |
| charges financières | charges exceptionnelles |
| virement section invt | amortissements |

Répartition des dépenses

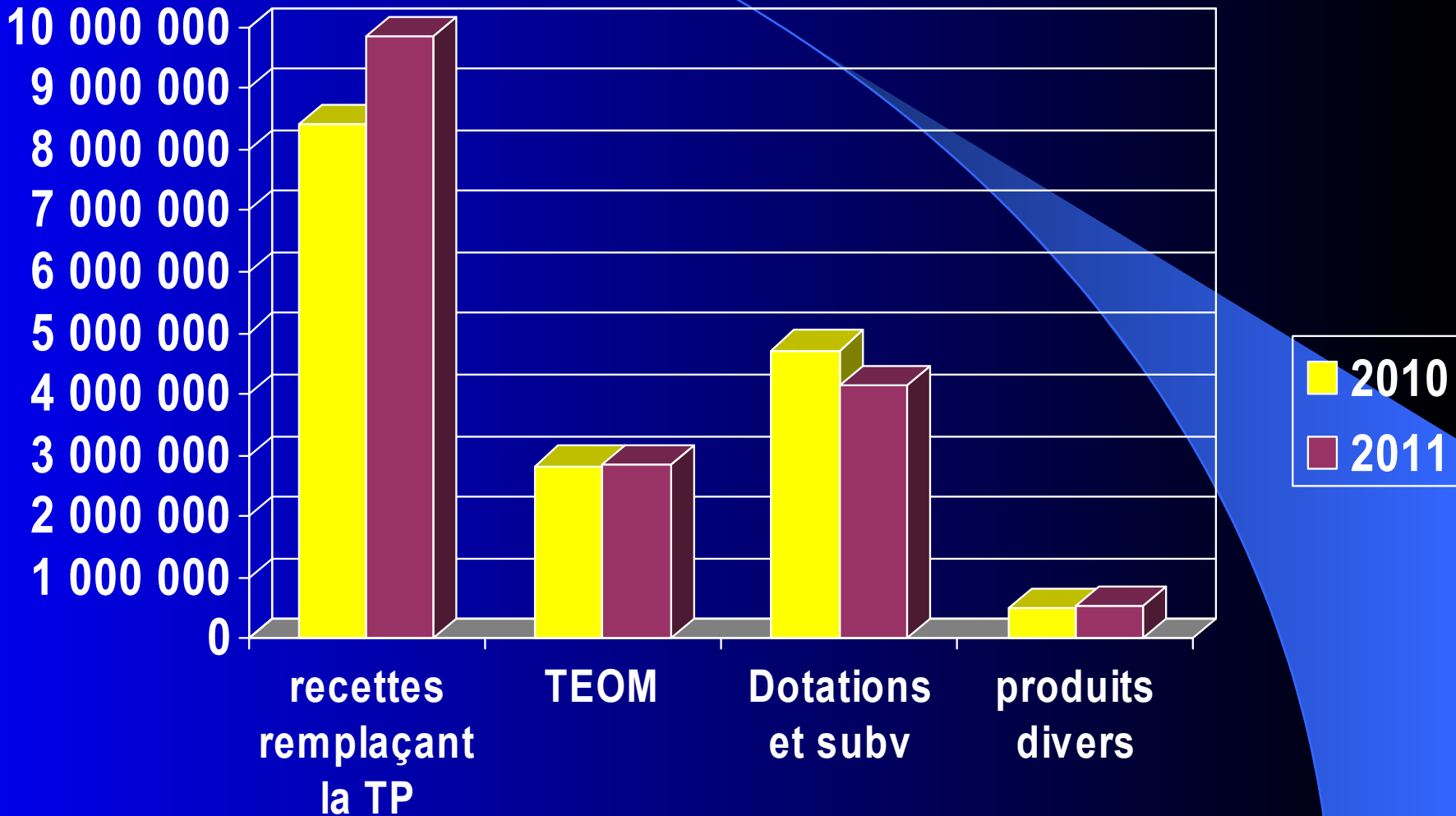


Recettes 2011



■ Recettes remplaçant la TP ■ TEOM ■ Dotations et subv ■ recettes diverses

Répartition des recettes



BUDGET GENERAL

SECTION D'INVESTISSEMENT

8 630 900 €

AP / CP hors patrimoine et voirie

	AP	CP						
		2005	2006	2007	2008	2009	2010	2011
Extension musée	3 347 605 €	231 500 €	268 000 €	1 310 000 €	809 673 €	541 432 €	127 000 €	160 000 €
Abords musée	773 455 €	-	-	347 000 €	154 507 €	92 948 €	83 937 €	95 073 €
Plateforme Méru	1 783 050 €	41 000 €	999 000 €	348 050 €	373 075 €	20 840 €	85 €	1 000 €
Salle Lormaison	1 232 269 €	-	307 000 €	864 300 €	15 724 €	- €	30 745 €	14 500 €
Aménagements paysagers	193 400 €	28 500 €	10 900 €	154 000 €	- €	- €		
Salle Fosseuse	541 301 €	-	-	3 205 €	- €	28 096 €	277 935 €	232 065 €
Tennis Andeville	506 278 €	-	-	-	55 €	20 223 €	124 358 €	361 642 €
TOTAL	8 228 633 €	301 000 €	1 594 900 €	3 026 555 €	1 353 034 €	705 539 €	644 060 €	864 280 €

AP / CP créées en 2009 :

	AP	CP				
		2009	2010	2011	2012	2013
Extension plateforme multimodale Méru	384 500 €	370 000 €	13 340 €	1 160 €	- €	
Création plateforme multimodale Bornel	500 000 €	- €	1 017 €	290 000 €	208 983 €	
Salle de sport Fresneaux-Montchevreuil	1 300 000 €	- €	- €	600 000 €	410 000 €	290 000 €
TOTAL	2 210 000 €	370 000 €	14 357 €	891 160 €	618 983 €	290 000 €

AP / CP créées en 2010 :

	AP	CP			
		2011	2012	2013	2014
Salle culturelle à Méru	1 000 000 €	850 000 €	150 000 €	- €	- €
Parc des sports Saint Crépin Ibouvillers	3 610 000 €	1 300 000 €	1 000 000 €	1 000 000 €	310 000 €
TOTAL	4 610 000 €	2 150 000 €	1 150 000 €	1 000 000 €	310 000 €

AP / CP créée en 2011 :

	AP	CP		
		2011	2012	2013
Création d'un hôtel à Méru	1 000 000 €	550 000 €	400 000 €	50 000 €
TOTAL	1 000 000 €	550 000 €	400 000 €	50 000 €

**INDIVIDUALISATION DES
CREDITS DE PAIEMENT
AP / CP Patrimoine
et Voirie**

AP PATRIMOINE 2005

	2005	2006	2007	2008	2009	2010	2011	TOTAL
<u>Esches</u>	-	-	40 500 €	13 149 €	1 138 €	- €	2 552 €	57 339 €
<u>Fosseuse</u>	50 000 €	284 000 €	14 600 €	8 925 €	-	-	-	357 525 €
<u>Ivry - Eglise</u>	4 450 €	30 800 €	4 502 €	356 503 €	520 050 €	110 595 €	86 405 €	1 113 305 €
Mairie Méru MO	50 €	26 400 €	0 €	25 051 €	6 553 €	- €	5 396 €	63 450 €
<u>Montherlant MO</u>	50 €	13 950 €	0 €	14 075 €	3 100 €	1 255 €	570 €	33 000 €
<u>Neuville Bose</u>	50 000 €	244 000 €	214 000 €	112 294 €	- €	7 380 €	17 620 €	645 294 €
<u>Méru - Eglise</u>	-	243 000 €	7 600 €	- €	- €	15 079 €	49 921 €	315 600 €
<u>Hénonville C hâteau</u>	-	243 000 €	753 850 €	658 165 €	137 232 €	37 041 €	150 000 €	1 979 288 €
TOTAL	104 550 €	1 085 150 €	1 035 052 €	1 188 162 €	668 073 €	409 773 €	312 464 €	4 252 337 €

AP PATRIMOINE 2006

	2007	2008	2009	2010	2011	TOTAL
Andeville	50 €	3 021 €	227 355 €	136 630 €	40 534 €	407 590 €
Mairie Méru	294 200 €	196 058 €	62 989 €	- €	18 303 €	571 550 €
Montherlant	475 €	218 531 €	57 793 €	23 249 €	85 000 €	385 048 €
Château d'Esches	10 500 €	72 885 €	357 115 €	30 271 €	317 999 €	665 500 €
TOTAL	305 225 €	490 495 €	581 982 €	190 150 €	461 836 €	2 029 688 €

AP PATRIMOINE 2007

	2007	2008	2009	2010	2011	TOTAL
Amblainville	49 000 €	92 175 €	- €	15 224 €	120 501 €	276 900 €
Le Déluge	100 €	91 155 €	113 282 €	- €	8 000 €	212 537 €
Tour des Conti	-	-	42 335 €	7 594 €	8 406 €	57 000 €
St Crépin	-	87 574 €	4 700 €	28 118 €	379 608 €	500 000 €
TOTAL	49 100 €	270 904 €	160 317 €	50 936 €	516 515 €	1 046 437 €

AP PATRIMOINE 2009

	2009	2010	2011	2012	2013	TOTAL
Amblainville (maçonnerie)	- €	- €	359 800 €	50 000 €	-	409 800 €
Fresneaux Montchevreuil	- €	2 331 €	500 000 €	500 000 €	247 669 €	1 250 000 €
Lormaison Eglise	- €	17 797 €	300 000 €	232 203 €	-	550 000 €
Valdampierre	- €	1 441 €	350 000 €	248 559 €	-	600 000 €
TOTAL	- €	21 569 €	1 509 800 €	1 030 762 €	247 669 €	2 809 800 €

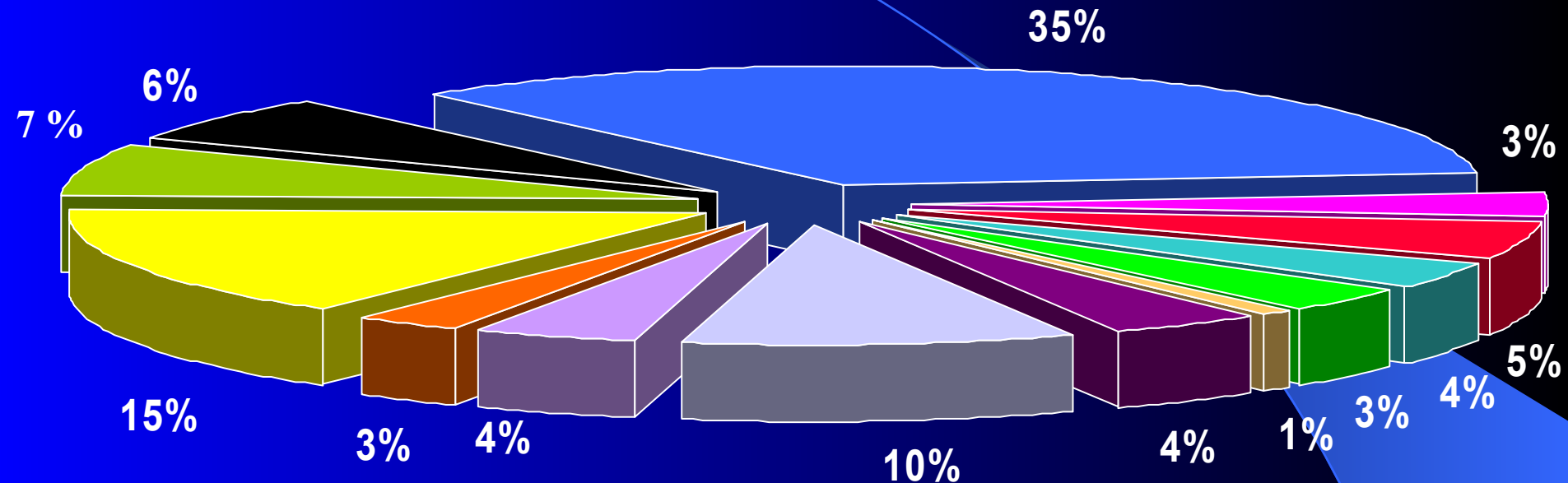
AP VOIRIE

	2005	2006	2007	2008	2009	2010	2011	TOTAL
VC Ivry / Monts	169 600 €	610 €	-	-	-			170 210 €
VC Bornel	200 000 €	4 400 €	-	-	-			204 400 €
Giratoire St Crépin	-	215 500 €	-	-	-			215 500 €
VC Chavençon	-	-	1 665 €	138 483 €	2 833 €	60 €		143 041 €
VC 1 Fresneaux	-	-	163 250 €	25 844 €	444 €			189 538 €
VC 4 Corbeil	-	-	8 325 €	171 328 €	-			179 653 €
Liaison Beaumont	-	-	50 €	6 574 €	252 435 €	- €	13 500 €	272 559 €
TOTAL	369 600 €	220 510 €	173 290 €	342 229 €	255 712 €	60 €	13 500 €	1 376 841 €

Voirie 2008 – 2013

						TOTAL
	2009	2010	2011	2012	2013	
VC Anserville	- €	2 821 €	197 179 €	-	-	200 000 €
VC VLS - Lormaison	- €	- €	200 000 €	-	-	200 000 €
VC St Crépin Marivaux	2 756 €	204 736 €	200 €	-	-	207 692 €
Chavençon – La Mendicité	-	-	10 000 €	190 000 €	-	200 000 €
Andeville VC7	-	-	-	60 000 €	-	60 000 €
Hénonville Berville	-	-	-	30 000 €	-	30 000 €
Autres opérations	- €	- €	- €	-	522 308 €	720 000 €
TOTAL	2 756 €	207 557 €	407 379 €	280 000 €	522 308 €	1 420 000 €

Répartition des dépenses



patrimoine

voirie

musée

capital

tennis andeville

Parc des sports St Crépin

Hotel

plateformes multimodales

subventions façade FISAC

divers

salle culturelle

fosseuse

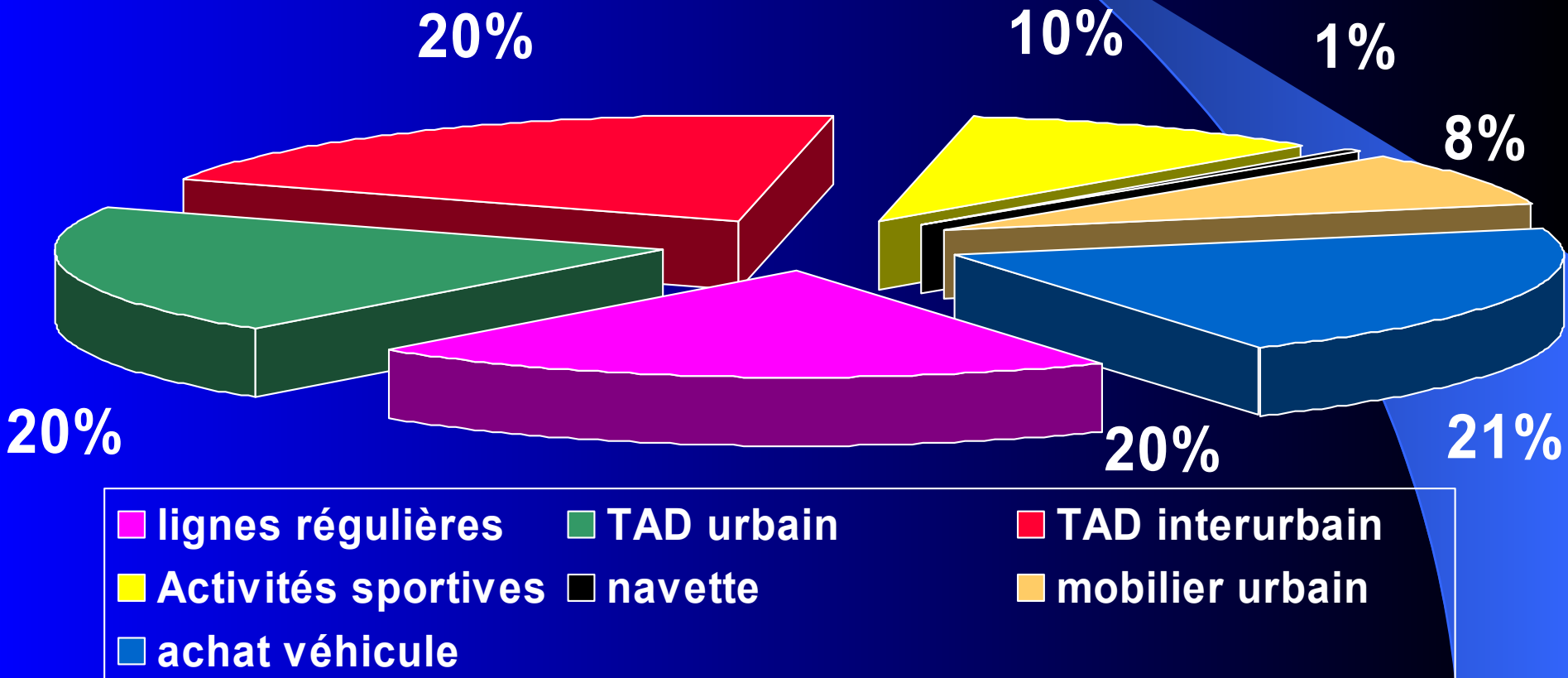
Gymnase Fresneaux

BUDGETS ANNEXES

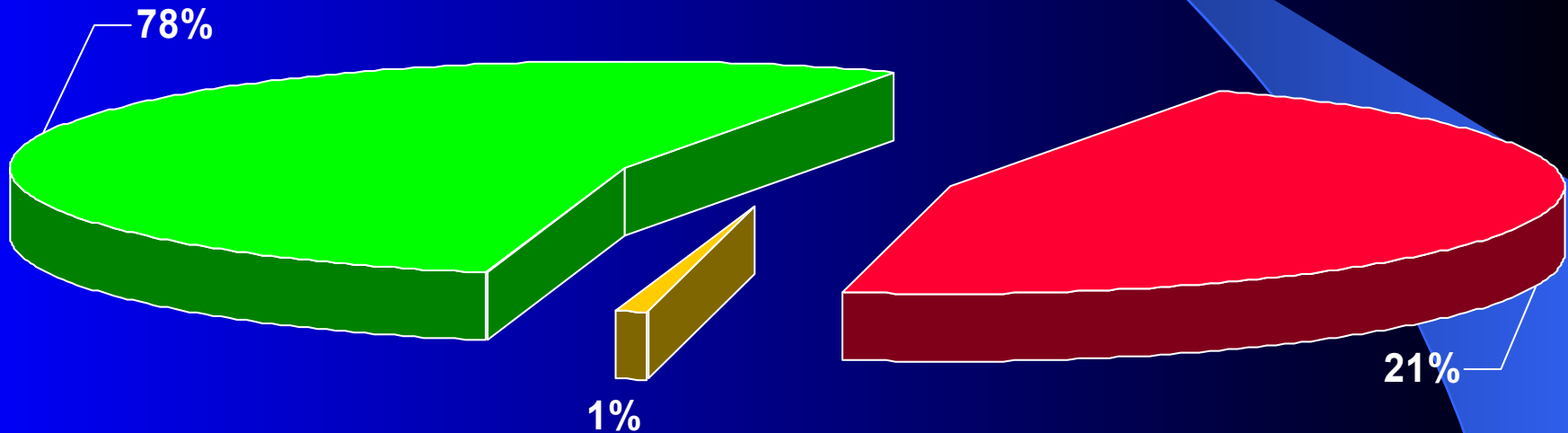
TRANSPORTS

1 676 500 €

Répartition des dépenses : 1 676 500 €uros



Répartition des recettes : 1 675 500 €uros



■ produits des services ■ versement transport ■ subvention d'équilibre


BUDGETS ANNEXES

MUSEE DE LA NACRE
ET DE LA TABLETTERIE

565 000 €

Répartition des dépenses

315 000 €



■ charges de personnel ■ achat de marchandises ■ charges courantes

BUDGET ANNEXE

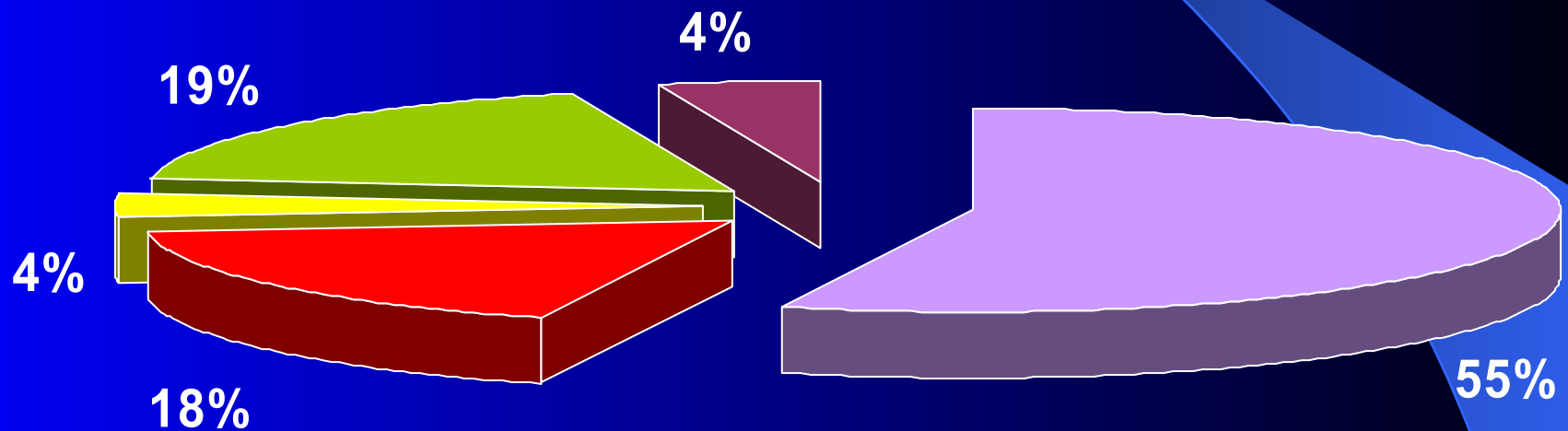
PISCINE AQUOISE

1 020 000 €

PISCINE AQUOISE

répartition des dépenses

1 020 000 €uros




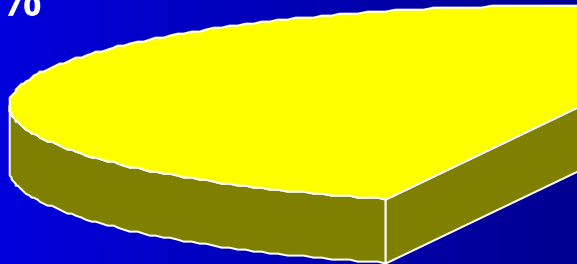
■ personnel	■ fluides	■ impôts et taxes
■ services extérieurs	■ achats divers	

PISCINE AQUOISE

répartition des recettes

1 020 000 €uros

44%



56%


■ entrées ■ versement budget général

BUDGETS ANNEXES

PORTAGE DES REPAS A DOMICILE

167 450 €

Répartition des dépenses



■ Salaires ■ Achat des repas ■ Charges diverses

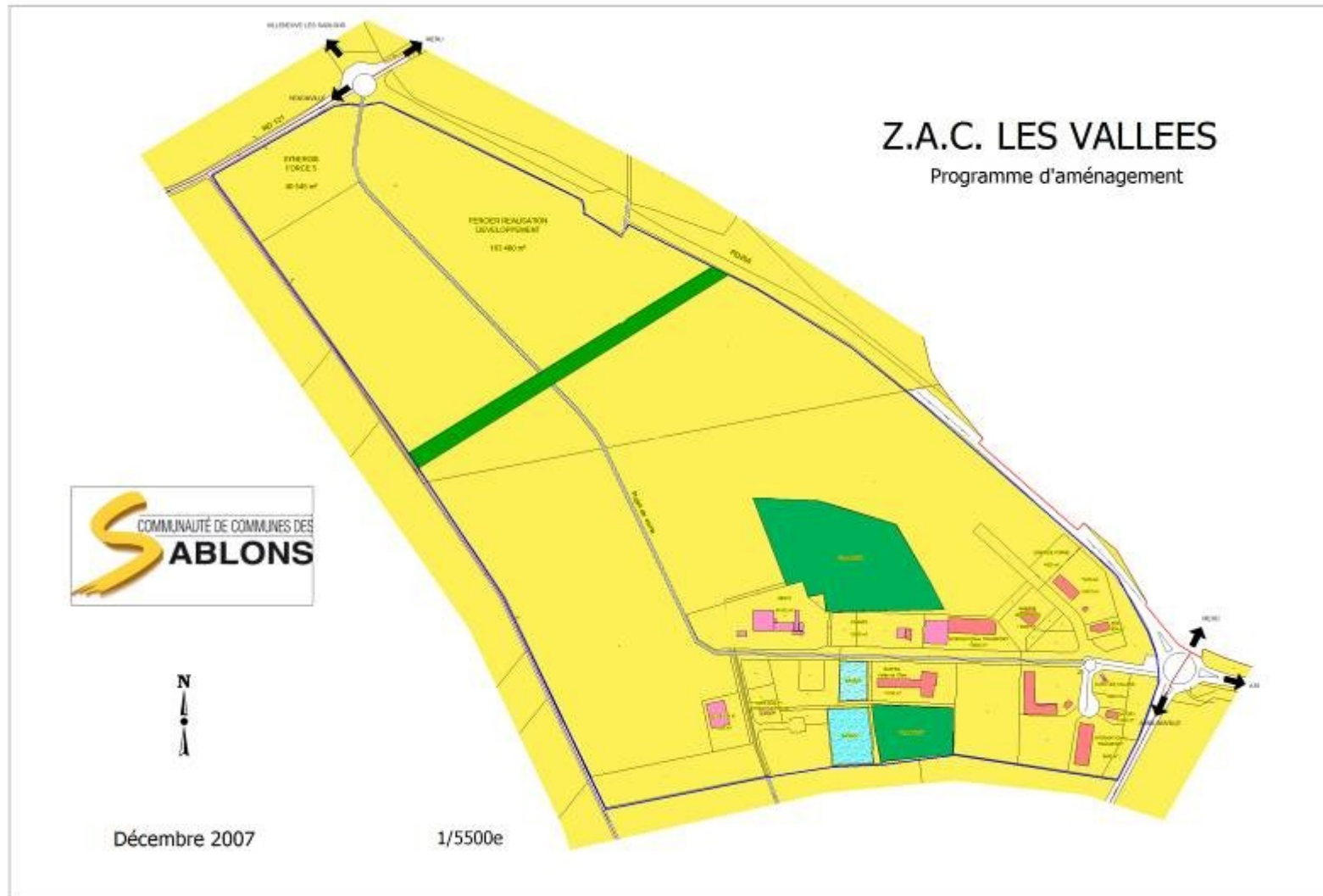
BUDGETS ANNEXES

Z.A. LES VALLEES
AMBLAINVILLE

471 540 €

Travaux de renforcement du
réseau d'eau potable :
150 000 euros HT

PLAN D'AMENAGEMENT



BUDGETS ANNEXES

ZA IVRY LE TEMPLE

510 000 €uros

Cession de la friche située dans la zone

BUDGETS ANNEXES

PARC DE STATIONNEMENT

70 000 €uros

recettes liées au produit des locations à la
société FAURECIA

BUDGETS ANNEXES

ANCIEN SITE NORINCO

3 593 200 €uros

1 260 000 € pour l'achat du site Force 5

80 000 € pour les travaux d'aménagement de la
maison Générali

894 000 € de recettes liées à la première tranche du
projet Nexity

BUDGETS ANNEXES

ASSAINISSEMENT

15 040 €uros

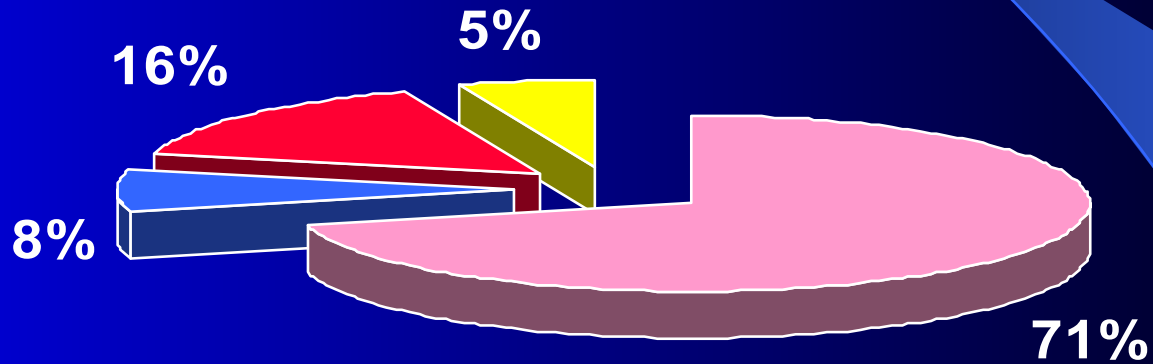
Ce budget correspond uniquement au SPANC

BUDGETS ANNEXES

CAFETERIA

58 000 Euros

Répartition des dépenses



 personnel	 marchandises
 charges générales	 matériel

BUDGETS ANNEXES

SEMINAIRES

42 770 €uros

Eglise de Lormaison



CP 2011 : 300 000 €uros

[Retour](#)

Eglise de Valdampierre



CP 2011 : 350 000 €uros

Retour